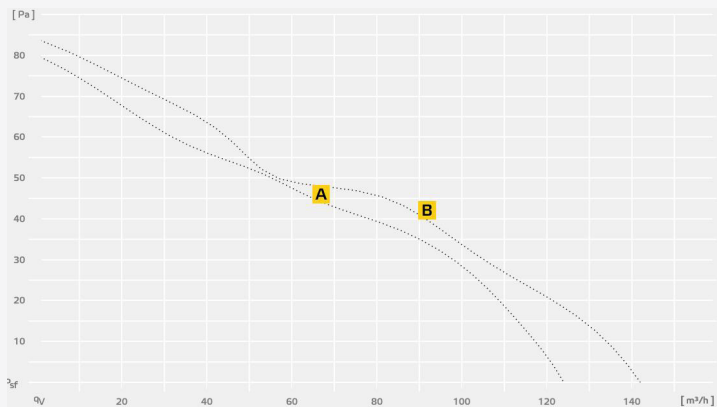











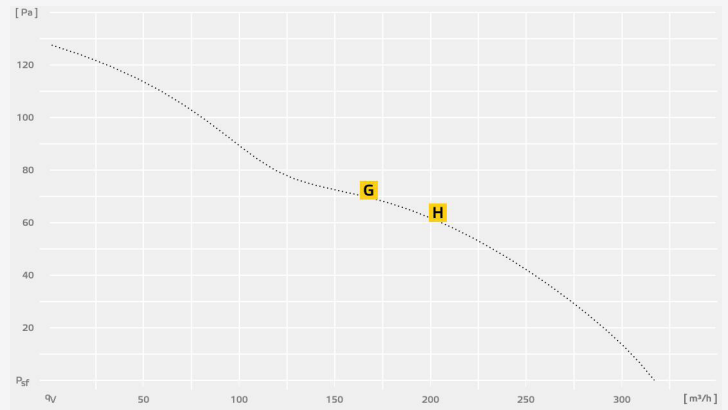
ETAMASTER...E



A	Тип	B	Тип	C	Тип	D	Тип
	EM 100L E2 01 137668		EM 125 E2 01 137550		EM 125 E2 02 136068		EM 125L E2 01 137670
	230V ~ 50 Hz 53/53/52 db(A) 124 m³/h 137507	0,2 A 13 W 7,4 % 0,8 kg 3-2-1	230V ~ 50 Hz 49/52/50 db(A) 142 m³/h 137507	0,2 A 14 W 7,8 % 0,7 kg 3-2-1	230V ~ 50 Hz 49/52/50 db(A) 142 m³/h 137507	0,2 A 14 W 7,8 % 0,7 kg 3-2-1	230V ~ 50 Hz 58/58/44 db(A) 275 m³/h 137507

	GS 03 107633	GS 03 107633	GS 03 107633	GS 03 107633
	VM 100 102643	VM 125 102647	VM 125 102647	VM 125 102647
	RSK 100 102658	RSK 125 102179	RSK 125 102179	RSK 125 102179
	RSK 100D 116061	RSK 125D 113483	RSK 125D 113483	RSK 125D 113483
	SG 100 01 102894	SG 125 01 102895	SG 125 01 102895	SG 125 01 102895
	SDS 100 102709	SDS 125 102712	SDS 125 102712	SDS 125 102712
	SDF 100 102699	SDF 125 102700	SDF 125 102700	SDF 125 102700
	FV 100 112678	FV 125 112679	FV 125 112679	FV 125 112679
	FT 100 112844	FT 125 112843	FT 125 112843	FT 125 112843

- Оптимизированный с точки зрения КПД канальный вентилятор в круглом корпусе
- Оптимизированное диагональное рабочее колесо со спрямляющим аппаратом
- Значительное снижение потерь, возникающих при движении потока
- Коррозионноустойчивый пластмассовый корпус, RAL 7012, базальтовый серый
- АС-двигатели для непосредственного подключения к сети



E Тип		F Тип	
EM 150 E2 01		EM 150 E2 02	
137588		136417	
230V ~ 50 Hz	0,3 A	230V ~ 50 Hz	0,3 A
56/59/51/51 db(A)	29 W	56/59/51/51 db(A)	29 W
270 m³/h	10,6 %	270 m³/h	10,6 %
137507	1,0 kg	137507	1,0 kg
	3-2-1		3-2-1

G Тип		H Тип	
EM 160 E2 01		EM 160 E2 02	
137612		136634	
230V ~ 50 Hz	0,3 A	230V ~ 50 Hz	0,3 A
56/60/50 db(A)	31 W	56/60/50 db(A)	31 W
315 m³/h	11,7 %	315 m³/h	11,7 %
137507	1,0 kg	137507	1,0 kg
	3-2-1		3-2-1

GS 03	GS 03
107633	107633
VM 150	VM 150
102648	102648
RSK 150	RSK 150
102660	102660
RSK 150D	RSK 150D
113484	113484
SG 150 01	SG 150 01
102896	102896
SDS 150	SDS 150
102714	102714
SDF 150	SDF 150
102702	102702
FV 150	FV 150
112680	112680
FT 150	FT 150
112842	112842

GS 03	GS 03
107633	107633
VM 160	VM 160
102649	102649
RSK 160	RSK 160
102661	102661
RSK 160D	RSK 160D
113485	113485
SG 160 01	SG 160 01
102897	102897
SDS 160	SDS 160
102717	102717
SDF 160	SDF 160
102703	102703
FV 160	FV 160
112831	112831
FT 160	FT 160
112841	112841

Стр. 131
Стр. 117
Стр. 117
Стр. 117
Стр. 118
Стр. 126
Стр. 126
Стр. 116
Стр. 116

